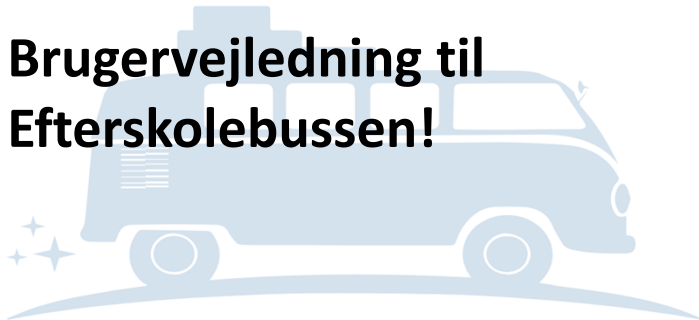


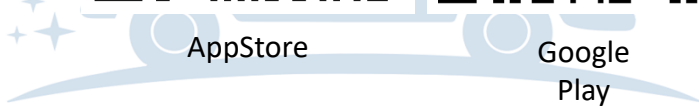

Brugervejledning til Efterskolebussen!



EfterskoleBussen

1

Hent app'en



AppStore Google Play

EfterskoleBussen

2


- Inden du er klar til at booke billetter, skal du oprette en bruger i App'en.
- Det er vigtigt, at det er eleven og IKKE forældrene, der oprettes.
- Eleverne skal have app'en på deres telefon.

EfterskoleBussen

3

Sådan oprettes du som bruger:

Tryk tilmeld



EfterskoleBussen

4

Sådan oprettes du som bruger:

Vælg din efterskole, så husker app'en det ved bestilling og vi kan give dig besked hvis der er noget vedr. netop din skole!

Skriv din hjemadresse, ikke adressen på efterskolen

EfterskoleBussen

5

Sådan oprettes du som bruger:

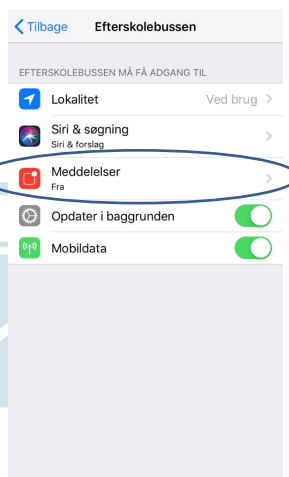
Skriv dit mobilnummer – hvis bussen er forsinket vil vi kontakte dig på det nummer

EfterskoleBussen

6

Sådan oprettes du som bruger:

Husk at sige **OK til meddelelser under din telefons indstillinger**, så får du en reminder om at bestille billet og vigtige meddelelser om din bustur



EfterskoleBussen

7

Sådan køber du en billet:

Du er nu klar til at købe din busbillet.

Du kan enten købe og betale med MobilePay eller bruge buspenge

Du kan tilkøbe

- Plads til din cykel
- Plads til en ven eller veninde
- Ekstra bagage (ski osv.)



EfterskoleBussen

8

Vælg datoen du skal med:

Vælg hvor du skal til eller fra:

Vælg tidspunkt:

The first screenshot shows a calendar for May and June with dates 10, 15, 17, 20, 24, 29, 1, 5, 7, 12, and 14. The second screenshot shows a map with 'Fra' (Høstrup Efterskole) and 'Til' (Sora) locations. The third screenshot shows a time slot selection screen with '16:25 - 20:25 (55 ledige pladser)'. The EfterskoleBussen logo is on the right.

9

Tilvalg

Billetten inkluderer én taske/kuffert + en lille håndbagage. Bagage ud over dette skal tilkøbes!

The screenshot shows a list of items with minus and plus buttons: Mia, Cykel (100 kr), Skiudstyr (50 kr), Golfbag (50 kr), and Ekstra kuffert/taske (50 kr). The EfterskoleBussen logo is on the right.

10

Betaling

EfterskoleBussen



- Tjek at din billet er i overensstemmelse med det ønskede inden du betaler
- Er der fejl så tryk på det felt der skal rettes
- Er det korrekt så vælg "Betalt billet"

11

Betaling

EfterskoleBussen



- Buspenge er en funktion i app'en hvor f.eks. forældre kan sætte penge ind som eleven kan betale med.
- Med mobilePay kommer man direkte videre til denne app og godkender betalingen.

12

Tank buspenge – Vælg Buspenge i menu'en

Tryk på + for at sætte flere penge ind på buspenge!

	Beløb	Saldo
14/08-2019 B:40533		245,00
09/08-2019 Indbetaling	200,00	245,00
05/08-2019 B:40452	-100,00	45,00
19/06-2019 B:39769	145,00	145,00

Indtast det ønskede beløb og tryk på MobilePay

EfterskoleBussen

13

Sådan ser du din billet:

Når du har købt din billet kan du se den på din app under "Mine billetter".

Køb ny billet

Rejsedato d. 23/08-2019
Booking nr 40452 Billetpris kr 100,00

Rejsedato d. 21/06-2019
Booking nr 39769 Rejsen er afbestilt!

Booking nr 40452
Bestilt d. 05/08-2019
Rejsedato d. 23/08-2019
Rejsens pris kr 100,00

Afrejse kl. 14:50 Ankomst kl. 17:35
Husby Efterskole Aarhus
Sognegårdsvej 15 Musikhus
6990 Ulfborg

1 passager på billetten

Afbestil

EfterskoleBussen

14

Min rejse:

Når du vælger denne kommer din billet frem til næstkommende tur.

QR-koden scanner chaufføren når du stiger om bord på bussen!



EfterskoleBussen

15

Min rejse 2:

Skal du skifte bus undervejs vil de også fremgå her!

Både hvor og hvornår.

NB: Først på afrejsedagen vil disse data være helt opdaterede!



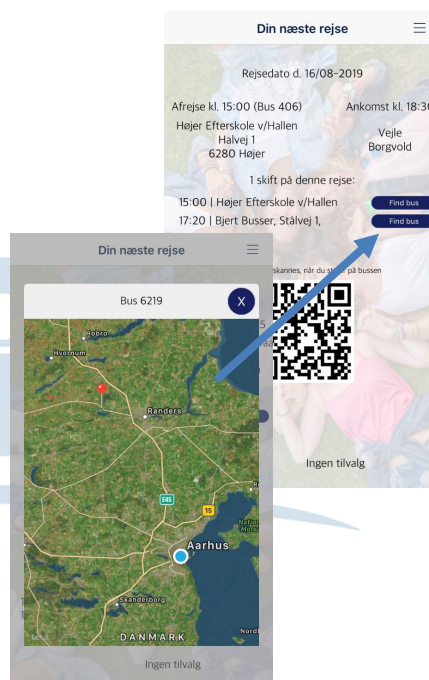
EfterskoleBussen

16

Find din bus

På afrejsedagen kan man, fra 15 minutter før afgangstiden, se hvor ens bus befinder sig.

Det kan man i hele rejsens tidsrum således at forældre også kan logge på og se hvor langt bussen er, hvis de skal hente eleven ved bussen.



EfterskoleBussen

17

Vigtigt:

Sådan finder du bussen - Du kan se **vort logo samt busnummer** i forruden på bussen



Rigtig god tur med bussen.

EfterskoleBussen

18

Bestemmelser for bestilling:

- Køb din billet i god tid når du skal med efterskolebussen
- Fredagsbilletter skal bestilles senest onsdag kl. 10
- Søndagsbilletter skal bestilles senest fredag kl. 10
- Husk at læse vores regler og vilkår under "Information"

Efterskole**Bussen**

19

Facebook

- Har i brug for at kontakte os i forbindelse med kørslen udenfor kontorets så skriv en besked til os på facebook.
- Mens busserne kører fredag/søndag sender vi opdateringer ud via facebook såfremt der opstår forsinkelser eller lign.
- Følg os derfor på Facebook så vi dukker op i jeres newsfeed – det er ikke nok at "synes godt om"



Efterskole**Bussen**

20